

# Comment utiliser Inspiration© ?



## Les organisateurs graphiques peuvent aider à ...

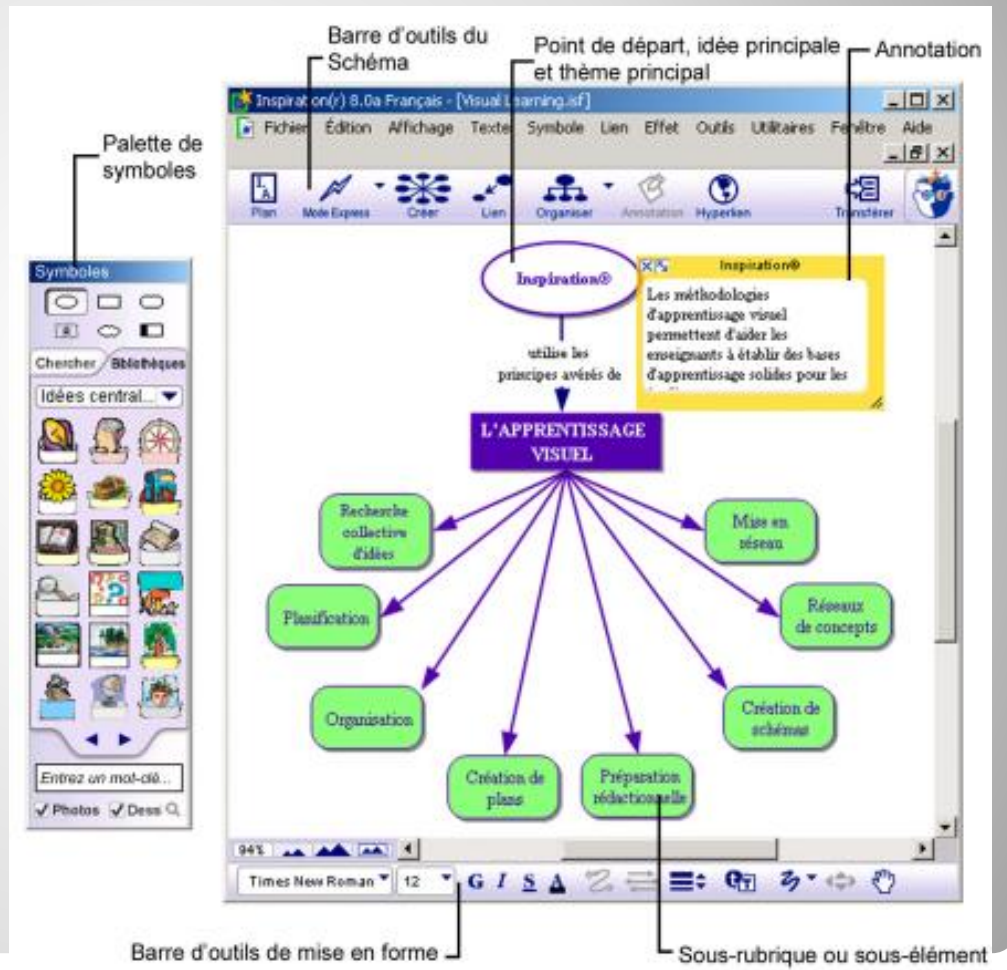
- Travailler la comparaison entre deux textes;
- Étudier les causes et les conséquences;
- Comprendre un concept;
- Développer des idées;
- Faire le plan d'un texte lu ou à écrire;
- Etc.

# Inspiration© propose 3 modes de travail :

- Le mode Schéma;
- Le mode Plan;
- Le mode Carte.

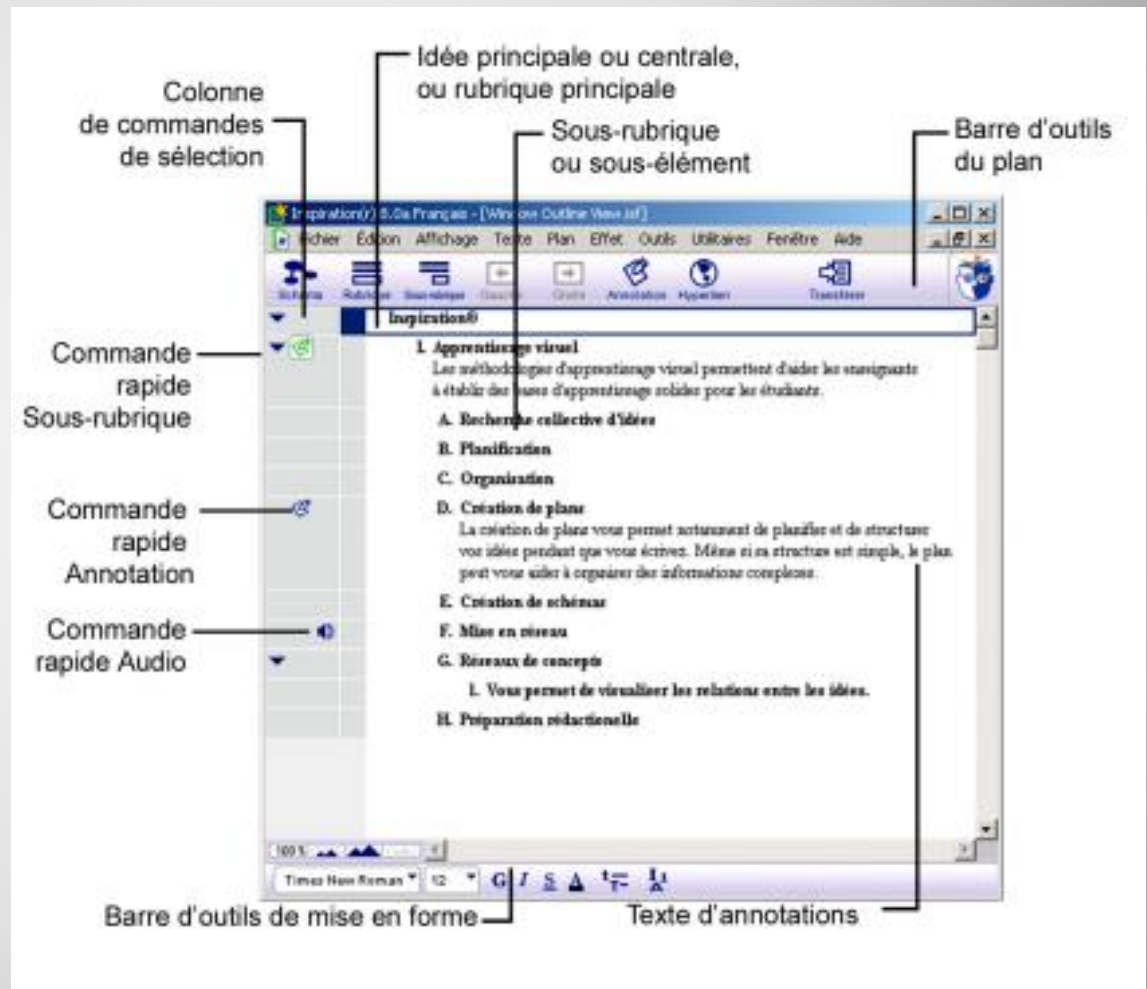
# Le mode Schéma

Le mode Schéma est surtout utilisé pour faire des relations entre les idées.



# Le mode Plan

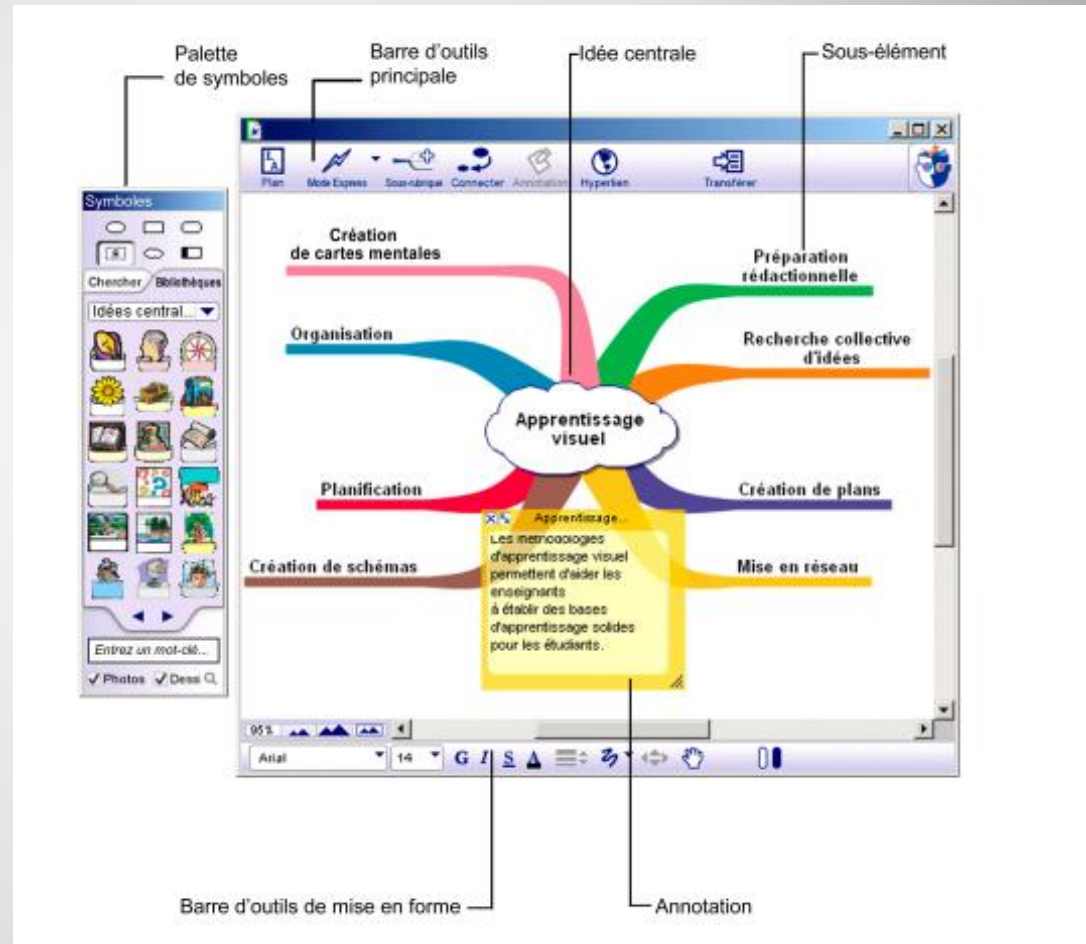
Le mode Plan est surtout utilisé pour organiser les idées de manière séquentielle ou pour écrire un rapport.



# Le mode Carte

Le mode Carte est un support à plusieurs façons de penser et une support pour plusieurs activités d'écriture.

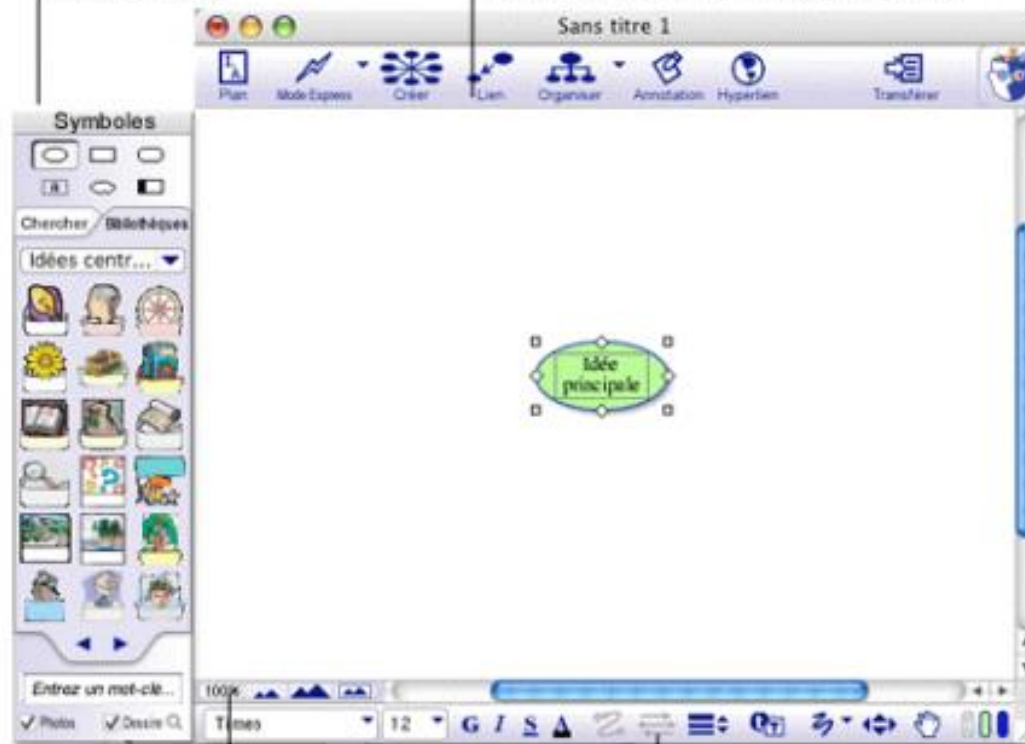
- Remue-méninges
- Planification du texte
- Organisation du texte
- Mémorisation
- Prise de notes



# Pour créer des Schémas ...

Utilisez la palette de symboles pour ajouter des symboles à votre schéma.

Utilisez la barre d'outils Schéma pour accéder rapidement aux commandes et outils fréquemment utilisés lors de la création de schémas.



Utilisez la zone de pourcentage et les boutons de zoom pour agrandir ou réduire la taille de l'affichage.

Utilisez les outils de la barre d'outils de mise en forme pour améliorer la présentation de votre schéma.

# La barre d'outils principale

La barre d'outils principale se trouve en haut de la fenêtre. Elle permet d'accéder rapidement aux outils les plus importants pour créer un schéma.

Utilisez cet élément...


pour . . .



Afficher le mode Plan.



Entrez rapidement des idées liées.

Cliquez sur  pour sélectionner les options du Mode express.




Ajouter un nouveau symbole lié dans une direction horizontale, verticale ou diagonale.



Créer un lien entre deux symboles.



Organiser un schéma selon la disposition de votre choix.

Cliquez sur  pour sélectionner les options d'organisation.



Ajouter ou modifier une note associée à un symbole.



Créer un lien hypertexte vers un autre élément, tel un site Web ou un fichier.



Transférer votre travail vers un traitement de texte.



Écouter l'ordinateur lire les informations contenues dans un document.



## Défi :

Créer le portrait physique, psychologique, social et émotionnel de Tintin ou d'Astérix à l'aide du logiciel Inspiration© .

