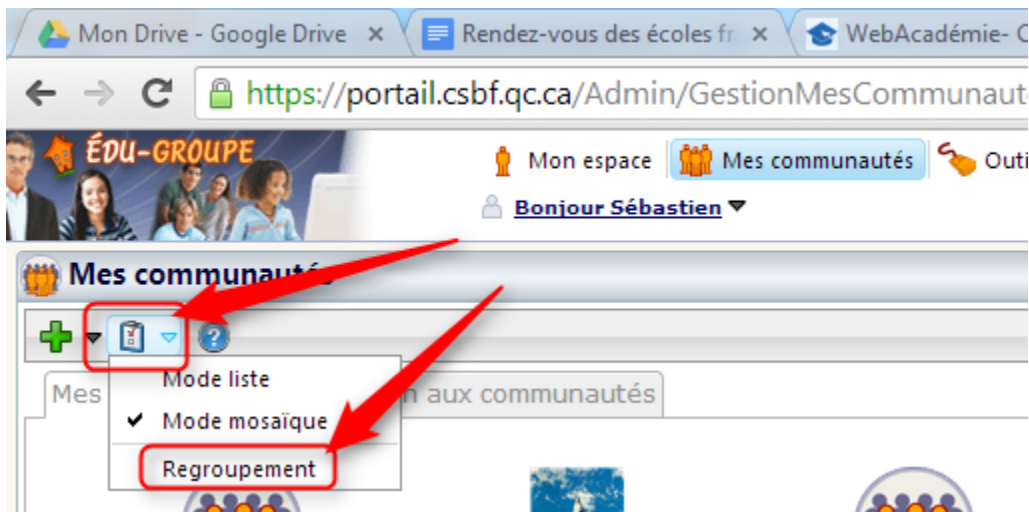
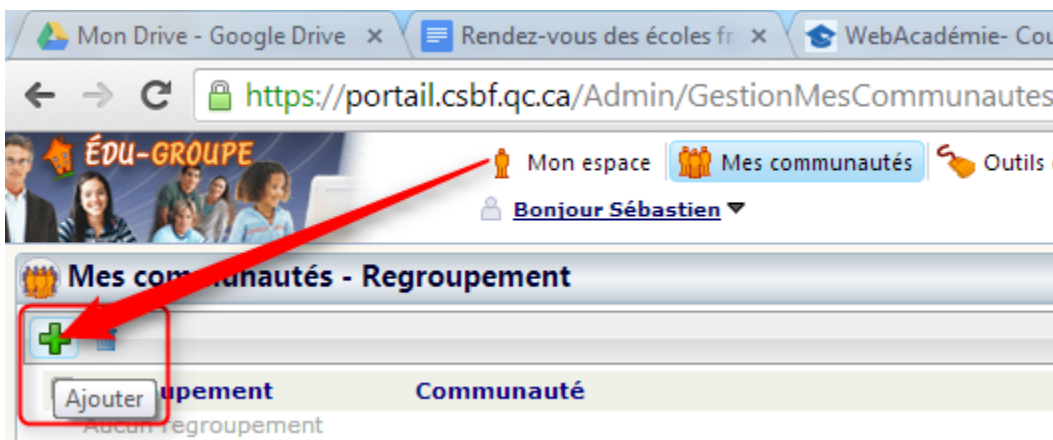


# Portail : Organiser ses communautés à l'aide des regroupements

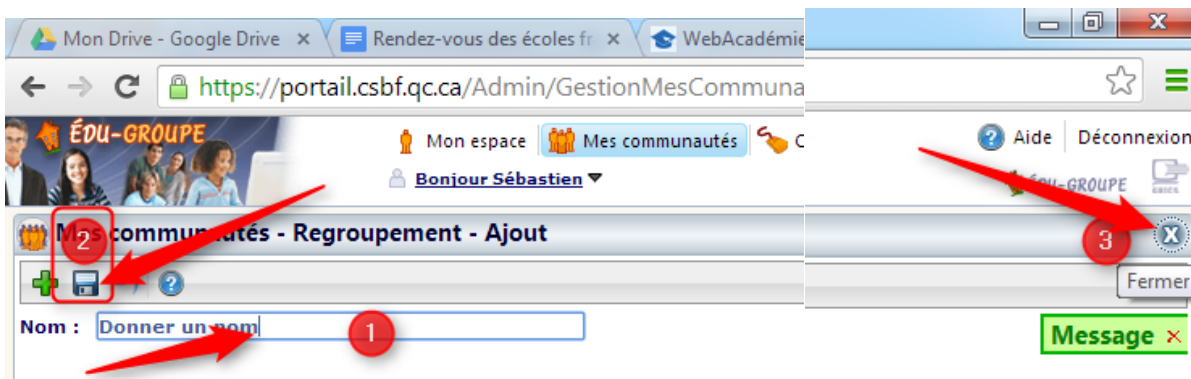
Les communautés, par défaut, s'affichent en ordre alphabétique. Si on souhaite les organiser autrement, il est possible de le faire en utilisant la fonction Regroupement. Pour le faire, il faut survoler l'icône des Options et choisir regroupement.



Il s'agit ensuite de cliquer sur le + vert pour ajouter un nom de groupe.



On nomme le groupe (1) et on enregistre (2). Quand l'opération est terminée, on ferme la fenêtre (3). Le nom du groupe sera utilisé pour représenter plusieurs communautés qui correspondent au même sujet.



Maintenant, il reste à classer les communautés dans le groupe voulu. Pour le faire, on clique sur la case au bout de Classer dans : Aucun regroupement. Le menu défilant contient tous les groupes que l'on a créés. Il s'agit de choisir le bon et de répéter l'opération pour toutes les communautés que l'on souhaite classer.

Anglais 3ième sec.P.E.I.  
Capsules Techno  
Classe de M Seb  
Comité TNI, Ipad préscolaire  
ecr  
Élèves à risque et HDAA  
Enseignants-ressources

Classer dans : **Aucun regroupement**  
Classer dans : Aucun regroupement  
Classer dans : RECIT  
Classer dans : Cahiers TIC  
Classer dans : CSBF  
Classer dans : Autre  
Classer dans : Écoles  
Classer dans : Varia  
Classer dans : Nouvelles  
Classer dans : Parent  
Classer dans : Écoles  
Classer dans : Écoles primaires  
Classer dans : Formations  
Classer dans : Donner un nom

**Choisir dans quel groupement on veut placer les communautés**

Il est possible de trier les communautés dans un groupe et même de trier les groupes les uns par rapports aux autres afin de leur donner un ordre logique ou désiré. Pour le faire, on utilise les flèches vers le haut ou vers le bas pour déplacer et changer l'ordre d'affichage des communautés ou des groupes.

**ASTUCE** : on peut classer les communautés dans le groupe dans l'ordre qu'on souhaite qu'elles apparaissent dans ce groupe dès la première opération. Ça évite d'avoir à utiliser les flèches.

**Note** : Les communautés qui n'ont pas de groupe resteront toujours affichées en premier.

RECIT

video politique linguistique

RECIT Bois-Francs

ARQUOPS

Classer dans : Aucun regroupement

Classer dans : RECIT

Déplacer vers le haut

Classer dans : RECIT

Classer dans : RECIT

Classer dans : RECIT

**À l'aide des flèches, on peut organiser les communautés dans le groupe, et trier les groupes dans un ordre voulu.**